
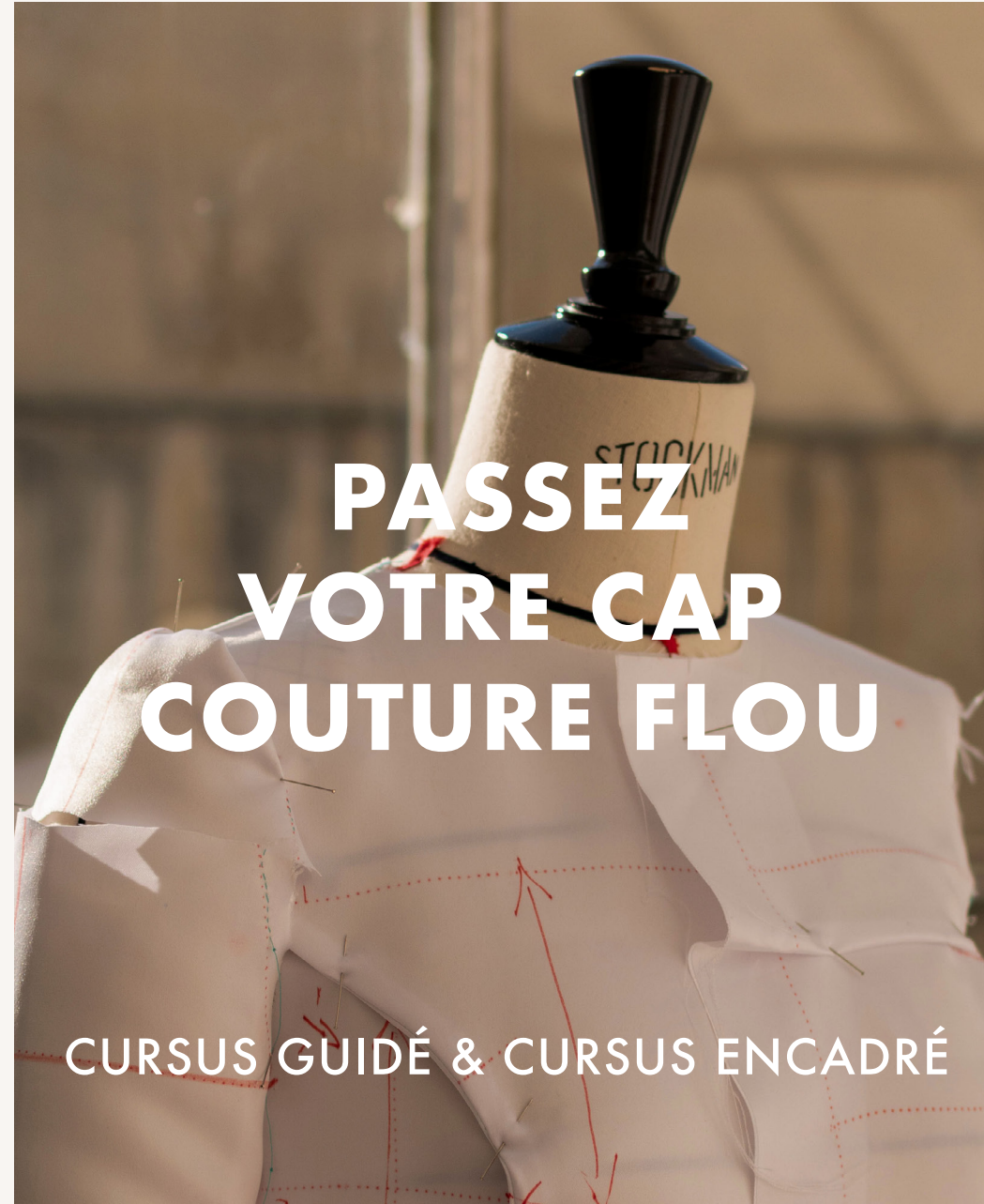


ARTESANE.COM



**ARTESANE**  
APPRENEZ À CRÉER

Rêve à Soie





# ARTESANE ET RÊVE À SOIE

## Artesane et Rêve à Soie : un partenariat tourné vers la formation en couture

8 années d'expertise dans la formation en ligne  
aux arts créatifs

170 000 élèves passionnés, amateurs,  
professionnels en reconversion ou de longue date

Des studios professionnels équipés de 8 caméras  
pour filmer tous les gestes sous toutes leurs  
coutures

## La formation des couturiers en vidéo, c'est notre métier !

Plus de 3000 élèves formés à l'examen du CAP Métiers  
de la Mode Vêtement Flou par Artesane et Rêve à Soie

Par les auteurs du bestseller  
*Passez votre CAP couture avec Artesane*

100% de réussite en 2021-2022  
au CAP Métiers de la Mode Vêtement Flou

16,4/20 de moyenne à l'épreuve pratique EP2  
et 15,6/20 à l'épreuve théorique EP1

## Des professeurs experts

Formés dans les meilleures écoles et dotés  
d'une grande expérience en couture,  
nos professeurs experts vous accompagnent.

Leur mission ? Un vrai suivi tout au long de la formation !  
Nos professeurs vous répondent et corrigent  
vos exercices tout au long de la formation,  
du premier au dernier module.  
Avec Artesane et Rêve à Soie, vous n'êtes jamais laissé(e)  
seul(e) devant votre machine.

Leur ambition ? Transmettre leur savoir-faire  
et faire perdurer les gestes et techniques  
du patrimoine français.

Pour toute information, merci de consulter [la page d'information suivante](#).





# NOTRE AMBITION, MAINTENANT



## Faire perdurer les savoir-faire français

Des savoir-faire qui se perdent faute de formation : Artesane recherche les experts dans tous les domaines pour assurer la transmission et **faire perdurer les techniques anciennes et modernes d'artisanat**.

En accueillant chaque année des élèves souhaitant apprendre des techniques pour le loisir ou en vue d'une reconversion, Artesane assure **la conservation et l'évolution d'un patrimoine riche** qu'il serait dommage de perdre.



## Rendre accessible la formation aux métiers artistiques et manuels

Faute de temps, de moyens, de facilité d'accès aux formations, il est parfois difficile d'entamer un parcours professionnel initial ou en reconversion dans les métiers artisanaux.

Artesane souhaite répondre à cette demande en proposant des **formations en ligne, 100% à distance**, tout en s'appuyant sur **le contact et l'échange entre élèves et professeurs** comme pilier pédagogique.



## Former former et former

Des métiers traditionnels... qui ont de l'avenir ! De nombreuses entreprises relocalisent en France leur production artisanale. Le marché de l'emploi dans ces métiers ne cesse de grandir... mais peinent à trouver des candidats.

Artesane a pour ambition de **répondre à la demande croissante de professionnels dans les métiers artisanaux et manuels**.



# QU'EST-CE-QUE LE CAP COUTURE FLOU ?

## Les objectifs

---

Le CAP Métiers de la Mode Vêtement flou forme des **professionnels de la couture floue** (les vêtements flous, comme les blouses, jupes, robes...) capables de connaître les textiles, maîtriser les techniques de couture professionnelles floues, réaliser la fabrication de vêtements flou selon des consignes techniques, utiliser le matériel de couture flou, contrôler la qualité des produits finis.

## Les formations complémentaires pour poursuivre après le CAP

---

Une mention complémentaire de niveau V (par exemple : Essayage Retouche Vente), un baccalauréat professionnel (par exemple : Métiers de la Mode - Vêtement), un brevet professionnel Vêtement sur Mesure, le CAP Métiers de la Mode Vêtement Tailleur, une formation en modélisme ou en stylisme.

## Les débouchés

---

Travailler dans des ateliers, des maisons de couture et entreprises d'habillement spécialisées dans le flou. Il est également possible de créer votre autoentreprise pour être couturier(ère) flou indépendant(e).

## Les épreuves du CAP Métiers de la Mode Vêtement flou

---

Les épreuves professionnelles du CAP Métiers de la Mode Vêtement Flou

EP1 - Analyse et exploitation de données esthétiques et techniques - Coefficient 4 - 3 heures - Épreuve écrite

EP2 - Mise en œuvre de la fabrication de tout ou partie d'un vêtement Coefficient 10 - 16 heures - Épreuve pratique

[Fiche RNCP – CAP MMVF >](#)





# LE CHEMIN VERS LA RÉUSSITE : NOTRE APPROCHE PÉDAGOGIQUE




## Un accompagnement personnalisé

Votre professeur(e) référent(e) vous accompagne tout au long de la formation pour **répondre à vos questions** sur le forum de la formation et **corriger vos devoirs** mensuels.

Rencontrez vos professeurs régulièrement via des **masterclasses en live** pour répondre à toutes vos questions.

La **communauté d'élèves**, mue par le même objectif que vous, est là pour vous motiver, échanger, et parvenir ensemble à la réussite !



## Une formation à votre rythme, où vous voulez et quand vous voulez

**Une plateforme ergonomique, disponible 24/24 7/7**, qui concentre tous les secrets de votre apprentissage : cours vidéo, documents techniques, quiz, devoirs, forum et tchat sont rassemblés en un lieu unique.

Suivez la formation à **votre rythme**, en accord avec vos contraintes personnelles et professionnelles, tout en respectant un calendrier général pour assurer **une progression suivie et régulière**.



## Pratiquer, pratiquer, pratiquer

Tous les mois, vous avez **jusqu'à 2 devoirs à rendre** : vous envoyez à votre professeur(e) les photos de vos réalisations (placements de patrons, vêtements finis) pour avoir un retour personnalisé et comprendre vos forces et vos points d'amélioration.

Vous réaliserez au cours de la formation **toutes les pièces du vestiaire flou** et complèterez votre apprentissage par des pièces d'étude et exercices de modélisme pour disposer d'un arsenal complet de compétences de couturier(e) !



# ORGANISATION DE VOTRE FORMATION

Une formation en 9,5 mois soit 570 heures de cours et de pratique réparties en 15 heures par semaine, à adapter selon votre rythme et vos contraintes !



## Les indispensables avant de démarrer

15 jours

- Apprendre les bases pour l'Ep1 : textile, dessin de mode, patronnage
- Apprendre les bases pour l'Ep2 : coupe, couture main, couture machine
- Bien aborder l'épreuve : cahier des charges et gamme de montage



## Apprendre toutes les techniques

8 mois

- 8 modules de confection de pièces de A à Z
- Apprendre toutes les techniques de couture floue
- Découvrir toutes les connaissances théoriques à connaître pour l'examen



## Finaliser son apprentissage

1 mois

- Revoir les principales techniques
- Finaliser son apprentissage pour l'Ep1 et l'Ep2
- Être fin prêt(e) et serein(e) pour l'examen !

[Télécharger le programme complet de la formation >](#)



# UN MOIS TYPE DE FORMATION



## Pour démarrer

Conseil coaching :  
quelques conseils  
pour préparer l'examen,  
apprendre à s'organiser  
et se préparer à la vie  
professionnelle

- 

Basique à coudre :  
des techniques  
et exercices  
de couture «basiques»  
avec une mise  
en pratique optionnelle



## Révision de l'EP1

Technologie  
fibre et textile

- 

Histoire de la Mode

- 

Connaissance  
des matériels

- 

Dessin de style

- 

Patronnage



## Révision de l'EP2

Le modèle du mois à  
coudre de A à Z :  
pour travailler  
une multitude  
de techniques  
et se préparer selon  
les méthodes  
de l'examen

- 

Techniques du mois :  
des techniques  
et exercices de couture  
optionnelles



## Corrections par votre professeur

Envoi de photographies  
de votre modèle  
à votre  
professeur(e) attitré(e)

- 

Appréciation générale  
et détaillée  
de votre modèle  
par votre professeur(e)  
attitré(e)



# LES PILIERS DE NOTRE FORMATION





# PRIX ET FINANCEMENT

Formule 1 : le cursus guidé	Formule 2 : le cursus encadré
Une formation en 9,5 mois	
Un rythme de formation libre : dès que vous terminez un module, le suivant s'ouvre ! Vous avez 9,5 mois pour faire la formation mais vous pouvez aller à votre rythme d'un module à l'autre.	Un rythme de formation encadré : un module = 1 mois ! Les modules s'ouvrent tous les mois à date fixe. Vous gardez le rythme tout au long de la formation !
Un modèle à coudre par mois. Vous envoyez les photos de votre plan de coupe et du modèle fini à votre professeur(e) pour correction.	Un modèle à coudre par mois. Vous envoyez les photos à toutes les étapes de la confection à votre professeur(e) pour correction.
Des sessions toute l'année : démarrage tous les 1er et 16 du mois	Une session par an, qui démarre vers le 20 août et se termine fin mai Limite de 100 élèves. Les inscriptions débutent en janvier.
Un professeur attitré(e) qui vous corrige tout au long de l'année : toujours le même !	Un professeur attitré(e) qui vous corrige tout au long de l'an- née : toujours le même !
Vous avez une question ? Rendez-vous sur le forum de la formation, l'un des professeurs vous répond sous 48h.	Vous avez une question ? Vous bénéficiez d'un canal de com- munication privilégié avec votre professeur(e) attitré(e).
Finançable CPF, Pôle Emploi, Employeur et personnellement	
2100€	2690€

**Vous ne savez pas lequel choisir ?**

Contactez-nous à [formation.reveasoie@artesane.com](mailto:formation.reveasoie@artesane.com) pour en savoir plus et procéder à votre inscription !



# PRÉ-REQUIS ET PROCESS D'INSCRIPTION

## Les pré-requis obligatoires sont :

- S'engager à se présenter à l'examen
- Avoir déjà réalisé quelques vêtements pour son loisir en utilisant une machine à coudre et un patron
- Posséder et savoir se servir d'une machine à coudre
- Posséder et savoir enfiler et régler une surjeteuse
- Être suffisamment autonome pour suivre une formation à distance
- Avoir une connexion internet suffisante pour lire des vidéos, et un moyen de prise de photos pour prendre en photo ses vêtements cousus

---

## Process d'inscription

- 1 / Nous contacter à l'adresse [formation.reveasoie@artesane.com](mailto:formation.reveasoie@artesane.com)
- 2 / Vous recevez par mail un questionnaire de candidature pour apprécier votre niveau et votre motivation.
- 3 / Une fois le questionnaire validé, nous procédons à votre inscription lors d'un rendez-vous téléphonique avec l'équipe administrative.
- 4 / Une fois le contrat signé et le règlement validé, vous recevez la confirmation d'inscription avec tous les documents et informations utiles : programme de formation, liste des fournitures, règlement intérieur, réductions chez nos partenaires, accès à la plateforme de formation.
- 5 / Vous débutez la formation à la date inscrite dans le contrat.



## Vous êtes en situation de handicap ?

N'hésitez pas à nous contacter à [formation.reveasoie@artesane.com](mailto:formation.reveasoie@artesane.com)  
Nous analyserons avec vous la meilleure formule de formation adaptée à votre situation, mais aussi à vos besoins en formation et votre projet professionnel.

Des financements par les organismes comme l'AGEFIPH sont aussi possibles.

L'examen de certification à passer à la fin de cette formation est accessible aux personnes en situation de handicap. Des modalités adaptées peuvent être mises en place.



# VISIONNER UN EXTRAIT DE LA FORMATION







Rêve à Soie



# PASSEZ VOTRE CAP COUTURE FLOU



**ARTESANE**  
APPRENEZ À CRÉER